

CARICHI DINAMICI daN

SPINTE ORIZZONTALI SULLE GUIDE

	SY	SX	SY
	SX		80
	SY	SY	110

CARICHI IN FOSSA

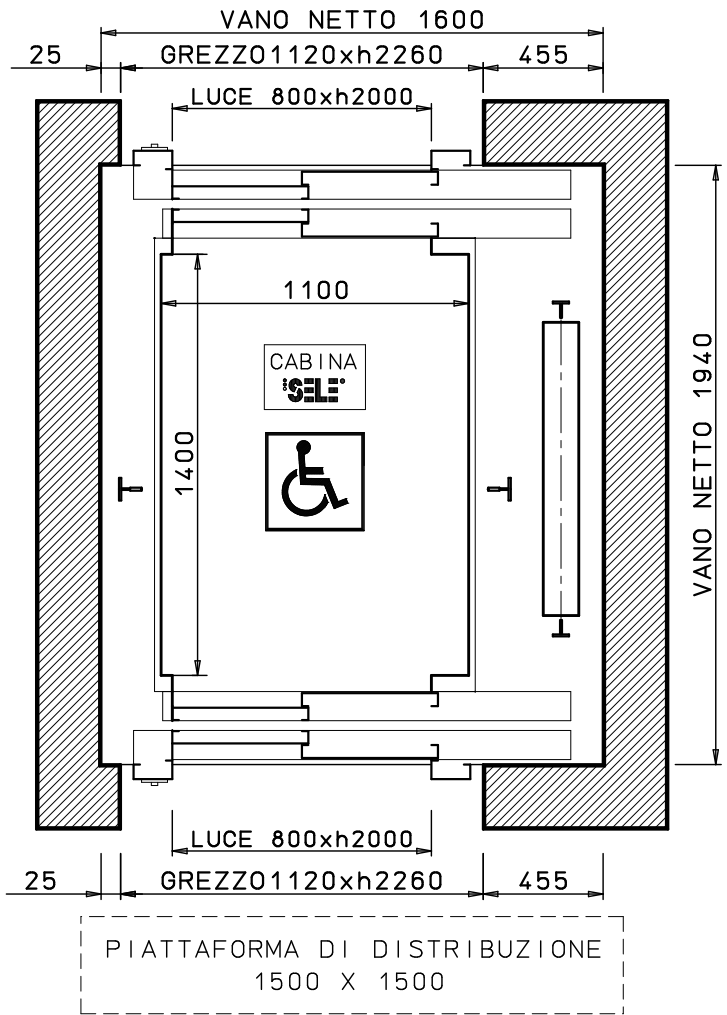
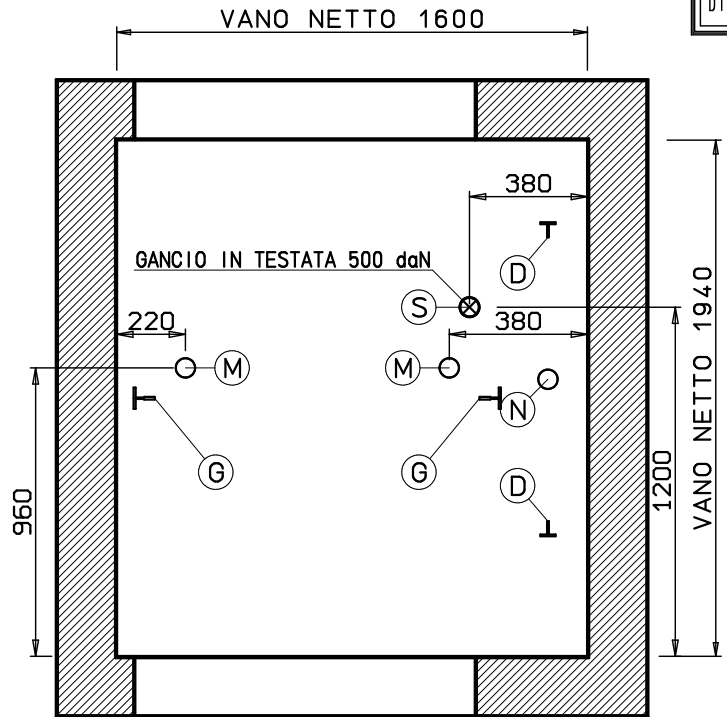
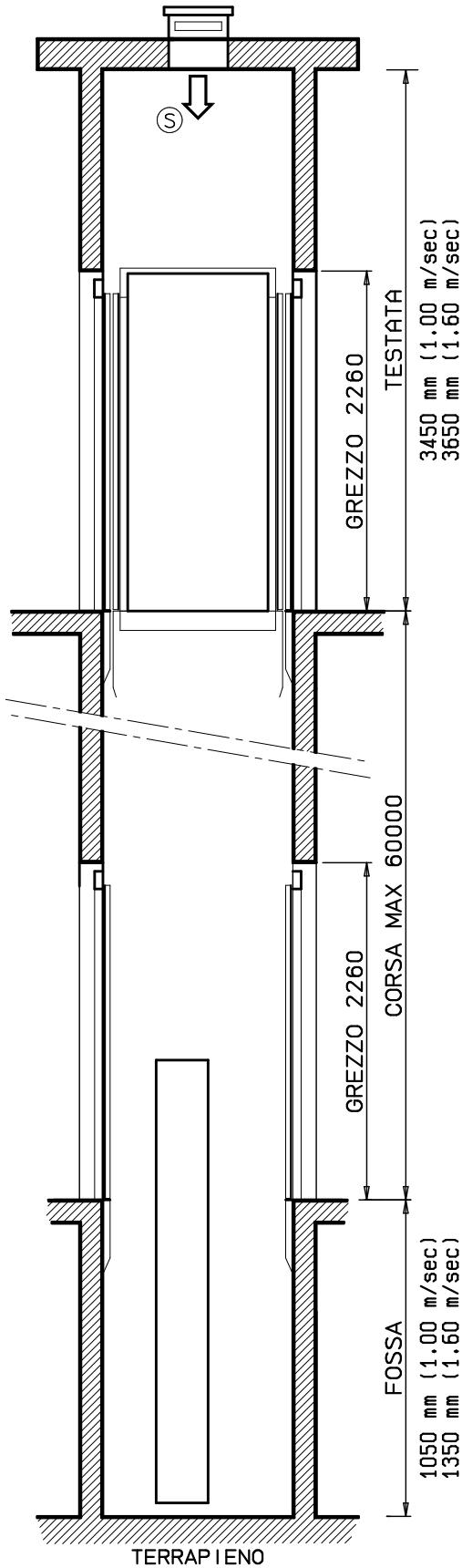
N	M	G	D
5700	3600	2400	2400

CONDIZIONI E NORME DI RIFERIMENTO

NUOVA EDILIZIA NON RESIDENZIALE SOGGETTA  
AL DECRETO MINISTERIALE DEL 14/06/89 N. 236



INFORMATIVO  
TECNICO SNG



CARICHI DINAMICI daN

SPINTE ORIZZONTALI SULLE GUIDE

	SY	SX	SY
	SX		
	SY	80	110

CARICHI IN FOSSA

N	M	G	D
5700	3600	2400	2400

CONDIZIONI E NORME DI RIFERIMENTO

NUOVA EDILIZIA NON RESIDENZIALE SOGGETTA  
AL DECRETO MINISTERIALE DEL 14/06/89 N. 236



INFORMATIVO  
TECNICO SNG